



## H. AYUNTAMIENTO CONSTITUCIONAL DE CENTRO



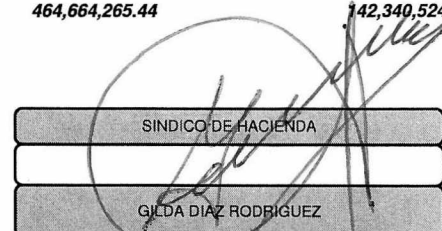
### ESTADO DE FLUJOS DE EFECTIVO DEL 01/01/2020 AL 31/10/2020

	2020	2019
<b>Flujos de Efectivo de las Actividades de Operación</b>		
<b>Origen</b>		
Impuestos	174,467,017.62	262,913,748.34
Derechos	95,943,762.63	204,403,770.23
Productos	724,062.46	3,982,957.61
Aprovechamientos	6,933,046.06	18,096,940.84
Participaciones, Aportaciones, Convenios, Incentivos Derivados de la Colaboración Fiscal y Fondos Distintos de Aportaciones	2,273,525,049.91	2,696,508,723.62
Otros Orígenes de Operación	78,807,646.99	0.00
<b>Aplicación</b>		
Servicios Personales	1,102,506,855.00	1,617,395,786.08
Materiales y Suministros	153,394,815.91	229,102,415.71
Servicios Generales	463,190,986.93	681,340,870.81
Subsidios y Subvenciones	58,457,748.22	97,654,039.15
Ayudas Sociales	78,689,928.57	60,043,639.21
Pensiones y Jubilaciones	1,906,979.18	3,022,214.26
Donativos	5,750,794.89	448,598.49
Transferencias al Exterior	198,741.70	195,459.54
Otras Aplicaciones de Operación	0.00	12,147,122.26
<b>Flujos Netos de Efectivo por Actividades de Operación</b>	<b>766,303,735.27</b>	<b>484,555,995.13</b>
<b>Flujos de Efectivo de las Actividades de Inversión</b>		
<b>Origen</b>		
Otros Orígenes de Inversión	0.00	6,628,402.10
<b>Aplicación</b>		
Bienes Inmuebles, Infraestructura y Construcciones en Proceso	216,247,158.63	795,225,586.93
Bienes Muebles	36,055,674.43	86,450,851.76
Otras Aplicaciones de Inversión	1,504,895.48	592,518.14
<b>Flujos Netos de Efectivo por Actividades de Inversión</b>	<b>-253,807,728.54</b>	<b>-875,640,554.73</b>
<b>Flujo de Efectivo de las Actividades de Financiamiento</b>		
<b>Origen</b>		
<b>Endeudamiento Neto</b>		
Interno	140,000,000.00	0.00
Otros Orígenes de Financiamiento	2,138,501,366.10	4,310,695,093.99
<b>Aplicación</b>		
<b>Servicios de la Deuda</b>		
Interno	0.00	25,831,068.11
Otras Aplicaciones de Financiamiento	2,468,673,632.24	3,972,713,345.39
<b>Flujos netos de Efectivo por Actividades de Financiamiento</b>	<b>-190,172,266.14</b>	<b>312,150,680.49</b>
<b>Incremento/Disminución Neta en el Efectivo y Equivalentes al Efectivo</b>	<b>322,323,740.59</b>	<b>-78,933,879.11</b>



## H. AYUNTAMIENTO CONSTITUCIONAL DE CENTRO

### ESTADO DE FLUJOS DE EFECTIVO DEL 01/01/2020 AL 31/10/2020

	2020	2019
<i>Efectivo y Equivalentes al Efectivo al Inicio del Ejercicio</i>	142,340,524.85	221,274,403.96
<i>Efectivo y Equivalentes al Efectivo al Final del Ejercicio</i>	464,664,265.44	142,340,524.85
 DIRECTORA DE FINANZAS CARMEN LEZAMA DE LA CRUZ	 PRESIDENTE MUNICIPAL EVARISTO HERNANDEZ CRUZ	 SINDICO DE HACIENDA GILDA DIAZ RODRIGUEZ